

交付申請書記載例 【表 面】

くりやま地域応援電子マネー交付申請書

栗山町長 様

②

申請者 氏名 栗山 太郎
(世帯主) 住所 松風3丁目252番地
電話 72-1111

※電話番号は、町から確認等を行う場合の連絡先番号を記載してください

次のとおり、くりやま地域応援電子マネーの交付を申請します。
なお、私は記載した個人情報について、電子通貨交付事業者へ提供することについて、同意します。
※栗山町は、当該個人情報について、電子マネー交付事業のみに使用するものとし、この目的以外では、
③ しません。個人情報保護方針に基づき、厳重に管理します。

交付対象者及び交付申請額 (令和8年1月1日現在の世帯主及び世帯員の状況)

区 分	氏 名	生年月日
世 帯 主	① 栗山 太郎	昭〇〇年〇月〇日
世 帯 員	② 栗山 花子	昭〇〇年〇月〇日
	③ 栗山 一郎	平〇〇年〇月〇日
	④ 栗山 二郎	平〇〇年〇月〇日
	⑤ 栗山 三郎	令〇〇年〇月〇日
	⑥ 栗山 四郎	令〇〇年〇月〇日
	⑦	
	⑧	
	⑨	

交付申請額 10,000円×世帯人数 6 名 = 60,000 円

④ A・Bいずれかにチェック☑ (※世帯主が記入してください。)

チェック	交付の方法
A☑	世帯全員分を一つのカードに集約して交付を受ける ⇒こちらを選択された場合は、裏面の【3-1】に進み、カード情報を記載してください。
B☑	世帯員ごとに個々のカードを指定して交付を受ける ⇒こちらを選択された場合は、裏面の【3-2】に進み、カード情報を記載してください。

裏面にお進みください

【申請書提出日】を
ご記入ください。

既に記載されている
世帯主の【氏名・
住所】をご確認いた
だき、あわせて【電
話番号】をご記入く
ださい。

既に記載されている
住民基本台帳の
世帯主及び世帯員
(世帯全員)の【氏
名・生年月日】をご
確認ください。
※誤りがある場合
は訂正してくだ
さい。


世帯人数と交付を
受ける金額をご記
入ください。
(1万円×世帯人数)

電子通貨の受け取
り方を選択してく
ださい。


【選 択 例】
「A」にチェック ⇒家族全員分を母のカードにまとめて交付を受ける場合
「B」にチェック ⇒家族それぞれが所持しているカードに交付を受ける場合など
⇒父は自身のカード、母は残り家族分をまとめて交付を受ける場合など

参考 【申請書裏面に記載するカード会員番号】

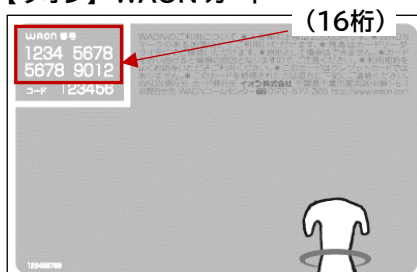
【ポジボ】 くりやまネイポジボカード (8桁)



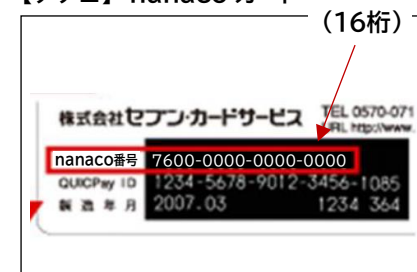
【コジカ】 ラッキー-CoGCa カード (16桁)




【ワオン】 WAON カード (16桁)




【ナナコ】 nanaco カード (16桁)



【ペコマ】 ペコマカード (16桁)



【エゾペイ】 EZOPay モバイルアプリ (13桁)



交付申請時にあわせて、当該カード等の写しをご提出ください。

※モバイルアプリのみで運用されている方は、各アプリから
カード会員番号をご確認ください。
※【エゾペイ】は、モバイルアプリ専用の電子通貨です。

交付申請書記載例 【裏 面】

「世帯全員分を一つのカードに集約」を選択された方は【3-1】、「世帯員ごとに個々のカードを指定」を選択された方は【3-2】へお進みください。

【ご注意】・・・受け取ることができる電子通貨カードは、世帯主若しくは世帯員が所持しているカードに限ります。

⑤ 交付を希望する電子通貨カードの情報（選択されたカード（氏名及び会員番号等が明記されている箇所）の写しを提出してください。）

裏面

【3-1】「世帯全員分を一つのカードに集約して交付を受ける」にチェックされた方

交付を希望する電子通貨カード（略称） （いずれか一つを選択し、チェック☑）	カード名義	カード会員番号（16桁未満のカード番号は右詰めで記載） ※くりやまネイポジボカード（無記名式プリペイドカード）を選択した場合は、無記入
<input type="checkbox"/> 1 ポジボ <input type="checkbox"/> 2 コジカ <input type="checkbox"/> 3 ワオン <input type="checkbox"/> 4 ナナコ <input type="checkbox"/> 5 ペコマ <input type="checkbox"/> 6 エゾペイ <input type="checkbox"/> 7 ポジボ（プリペイド）	栗山 花子	1 2 3 4 1 2 3 4 1 2 3 4 1 2 3 4

いずれか一つにチェック☑

左で選択したカードの名義と会員番号を記載

【交付を希望する電子通貨カード】1つを選択してください。
選択した【電子通貨カードの名義と会員番号】を記載してください。

【3-2】「世帯員ごとに個々のカードを指定して交付を受ける」にチェックされた方

区分	交付対象者氏名	交付を希望する電子通貨カード（略称） （いずれか一つを選択し、チェック☑）	カード名義	カード会員番号（16桁未満のカード番号は右詰めで記載） ※くりやまネイポジボカード（無記名式プリペイドカード）を選択した場合は、無記入
世帯主 ①	栗山 太郎	<input type="checkbox"/> 1 ポジボ <input type="checkbox"/> 2 コジカ <input type="checkbox"/> 3 ワオン <input type="checkbox"/> 4 ナナコ <input type="checkbox"/> 5 ペコマ <input type="checkbox"/> 6 エゾペイ <input type="checkbox"/> 7 ポジボ（プリペイド）	栗山 太郎 （ ）と同じカードに交付	0 0 0 0 1 1 1 1
世帯員 ②	栗山 花子	<input type="checkbox"/> 1 ポジボ <input type="checkbox"/> 2 コジカ <input type="checkbox"/> 3 ワオン <input type="checkbox"/> 4 ナナコ <input type="checkbox"/> 5 ペコマ <input type="checkbox"/> 6 エゾペイ <input type="checkbox"/> 7 ポジボ（プリペイド）	栗山 花子 （ ）と同じカードに交付	1 2 3 4 1 2 3 4 1 2 3 4 1 2 3 4
世帯員 ③	栗山 一郎	<input type="checkbox"/> 1 ポジボ <input type="checkbox"/> 2 コジカ <input type="checkbox"/> 3 ワオン <input type="checkbox"/> 4 ナナコ <input type="checkbox"/> 5 ペコマ <input type="checkbox"/> 6 エゾペイ <input type="checkbox"/> 7 ポジボ（プリペイド）	栗山 花子 （ ）と同じカードに交付	1 0 0 0 1 0 0 0 1 0 0 0 1 0 0 0
世帯員 ④	栗山 二郎	<input type="checkbox"/> 1 ポジボ <input type="checkbox"/> 2 コジカ <input type="checkbox"/> 3 ワオン <input type="checkbox"/> 4 ナナコ <input type="checkbox"/> 5 ペコマ <input type="checkbox"/> 6 エゾペイ <input type="checkbox"/> 7 ポジボ（プリペイド）	（ ② ）と同じカードに交付	
世帯員 ⑤	栗山 三郎	<input type="checkbox"/> 1 ポジボ <input type="checkbox"/> 2 コジカ <input type="checkbox"/> 3 ワオン <input type="checkbox"/> 4 ナナコ <input type="checkbox"/> 5 ペコマ <input type="checkbox"/> 6 エゾペイ <input type="checkbox"/> 7 ポジボ（プリペイド）	（ ③ ）と同じカードに交付	
世帯員 ⑥	栗山 四郎	<input type="checkbox"/> 1 ポジボ <input type="checkbox"/> 2 コジカ <input type="checkbox"/> 3 ワオン <input type="checkbox"/> 4 ナナコ <input type="checkbox"/> 5 ペコマ <input type="checkbox"/> 6 エゾペイ <input type="checkbox"/> 7 ポジボ（プリペイド）	栗山 四郎 （ ）と同じカードに交付	0 0 0 0 1 1 1 2

いずれか一つにチェック☑

左で選択したカードの名義と会員番号を記載

表面の【世帯主・世帯員の氏名】を再度記載し、それぞれ【交付を希望する電子通貨カード】1つを選択してください。
選択した【電子通貨カードの名義と会員番号】を記載してください。

世帯内の一部において、一つのカードに集約して交付することも可能です。

この場合は、「カード名義欄」の（ ）内に、交付先となる世帯員の番号（区分に記載の丸数字）を記入してください。

【記載例】 ⇒ 世帯員④二郎さんは、世帯員②花子さんの A 社カードに。 ⇒ 世帯員⑤三郎さんは、世帯員③花子さんの B 社カードにそれぞれ集約