


令和7年度版

栗山の統計



北海道栗山町

は し が き

この統計書は、人口・産業・経済・教育・文化などの分野にわたり本町の基本的な統計資料を総合的に集録し、町政の推移や現況を明らかにしたものです。

編集にあたって、利用される皆様にわかりやすいよう内容の充実につとめました。今後とも皆様のご意見をいただきながら、更なる改善を図ってまいりたいと存じます。

この度は、お忙しいところ資料を提供下さいました関係機関に対し、心から感謝を申し上げますとともに、今後一層のご指導、ご協力をお願い申し上げます。

令和8年3月

栗山町長 佐々木 学

凡 例

- 1 本書は、主に令和7年度を中心として、数年間の主要なる実績を収録掲載しました。
- 2 資料の出所、調査の時期については、各表の欄外に掲げてあります。
- 3 統計表中、年次を示すのは暦年（1月～12月）、年度を示すものは会計年度（4月～3月）であって何年何月何日とあるのはその日現在を示します。
- 4 数値の単位未満の算出方法は、四捨五入を原則としたため、合計数値とその内訳の計とが一致しない場合があります。
- 5 統計表の符号の用法は次のとおりです。

(0) ……………単位未満

(-) ……………該当なし

(…) ……………不 詳


(△) ……………減 少

(X) ……………統計法第14条の規定により公表できないもの

数字で見る栗山町



出生 11.4日に1人



死亡 1.9日に1人



婚姻 3.5日に1組



1世帯平均 1.9人



人口密度
1km² 51.6人



転入 1日に0.9人
転出 1日に1.2人



救急出場 0.6日に1件



新入学児童 51人



交通事故発生40.6日に1件



火災121.7日に1件



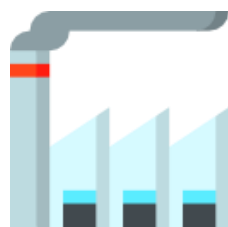
ゴミ1人1日当り 807g



水道1人1日当り 363ℓ



乗用自動車 1.6人に1台



事業所 586 (R3. 6. 1)



公園面積1人当り 41.1m²